

**GESTIONE FONDO GORIZIA**  
CAMERA DI COMMERCIO  
VENEZIA GIULIA TRIESTE GORIZIA

**PREVENTIVO ECONOMICO PER L'ESERCIZIO 2022**  
**DELL'ISTITUTO AGEVOLATIVO DEL FONDO GORIZIA**



	ANNO 2022		ANNO 2023		ANNO 2024	
	Parziali	Totali	Parziali	Totali	Parziali	Totali
A) VALORE DELLA PRODUZIONE						
1) Ricavi e proventi per attività istituzionale		1.300,00		1.500,00		1.500,00
a) contributo ordinario dello stato						
b) corrispettivi da contratto di servizio						
b1) con lo Stato						
b2) con le Regioni						
b3) con altri enti pubblici						
b4) con l'Unione Europea						
c) contributi in conto esercizio						
c1) contributi dallo Stato						
c2) contributi da Regione						
c3) contributi da altri enti pubblici						
c4) contributi dall'Unione Europea						
d) contributi da privati						
e) proventi fiscali e parafiscali						
f) ricavi per cessione di prodotti e prestazioni servizi	1.300,00		1.500,00		1.500,00	
2) variazione delle rimanenze dei prodotti in corso di lavorazione, semilavorati e finiti						
3) variazioni dei lavori in corso su ordinazione						
4) incremento di immobili per lavori interni						
5) altri ricavi e proventi						
a) quota contributi in conto capitale imputate all'esercizio						
b) altri ricavi e proventi						
<b>Totale valore produzione (A)</b>		<b>1.300,00</b>		<b>1.500,00</b>		<b>1.500,00</b>
B) COSTI DELLA PRODUZIONE						
6) per materie prime, sussidiarie, di consumo e di merci						
7) per servizi		5.798.351,98		2.631.000,00		2.631.000,00
a) erogazione di servizi istituzionali	5.718.351,98		2.500.000,00		2.500.000,00	
b) acquisizione di servizi	13.000,00		35.000,00		35.000,00	
c) consulenze, collaborazioni, altre prestazioni di lavoro	50.000,00		80.000,00		80.000,00	
d) compensi ad organi amministrazione e controllo	17.000,00		16.000,00		16.000,00	
8) per godimento di beni di terzi						
9) per il personale		180.000,00		205.000,00		205.000,00
a) salari e stipendi						



	ANNO 2022		ANNO 2023		ANNO 2024	
	Parziali	Totali	Parziali	Totali	Parziali	Totali
b) oneri sociali						
c) trattamento di fine rapporto						
d) trattamento di quiescenza e simili						
e) altri costi	180.000,00		205.000,00		205.000,00	
10) ammortamenti e svalutazioni						
a) ammortamento delle immobilizzazioni immateriali						
b) ammortamento delle immobilizzazioni materiali						
c) altre svalutazioni delle immobilizzazioni						
d) svalutazione dei crediti compresi nell'attivo circolante e delle disposizioni liquide						
11) variazioni delle rimanenze e materie prime, sussidiarie, di consumo e merci						
12) accantonamento per rischi						
13) altri accantonamenti						
14) oneri diversi di gestione		13.500,00		12.000,00		12.000,00
a) oneri per provvedimenti di contenimento della spesa pubblica						
b) altri oneri diversi di gestione	13.500,00		12.000,00		12.000,00	
<b>Totale costi (B)</b>		<b>5.991.851,98</b>		<b>2.848.000,00</b>		<b>2.848.000,00</b>
<b>DIFFERENZA TRA VALORE E COSTI DELLA PRODUZIONE (A-B)</b>		<b>-5.990.551,98</b>		<b>-2.846.500,00</b>		<b>-2.846.500,00</b>
C) PROVENTI ED ONERI FINANZIARI						
15) proventi da partecipazioni, con separata indicazione di quelli relativi ad imprese controllate e collegate						
16) altri proventi finanziari		152.100,00		30.000,00		30.000,00
a) da crediti iscritti nelle immobilizzazioni, con separata indicazione di quelli da imprese controllate e collegate e di quelli da controllanti						
b) da titoli iscritti nelle immobilizzazioni che non costituiscono partecipazioni						
c) da titoli iscritti nell'attivo circolante che non costituiscono partecipazioni	152.100,00		30.000,00		30.000,00	
d) proventi diversi dai precedenti, con separata indicazione di quelli da imprese controllate e collegate e di quelli da controllanti						
17) interessi ed altri oneri finanziari						
a) interessi passivi						
b) oneri per la copertura perdite di imprese controllate e collegate						
c) altri interessi ed oneri finanziari						
17 bis) utili e perdite su cambi						
<b>Totale proventi ed oneri finanziari (15+16-17+-17 bis)</b>		<b>152.100,00</b>		<b>30.000,00</b>		<b>30.000,00</b>
D) RETTIFICHE DI VALORE DI ATTIVITA' FINANZIARIE						



BUDGET ECONOMICO PLURIENNALE (art.2 comma 3 d.m. 27/03/2013)

	ANNO 2022		ANNO 2023		ANNO 2024	
	Parziali	Totali	Parziali	Totali	Parziali	Totali
18) rivalutazioni						
a) di partecipazioni						
b) di immobilizzazioni finanziarie che non costituiscono partecipazioni						
c) di titoli iscritti nell'attivo circolante che non costituiscono partecipazioni						
19) svalutazioni						
a) di partecipazioni						
b) di immobilizzazioni finanziarie che non costituiscono partecipazioni						
c) di titoli iscritti nell'attivo circolante che non costituiscono partecipazioni						
<b>Totale delle rettifiche di valore (18-19)</b>		<b>0,00</b>		<b>0,00</b>		<b>0,00</b>
E) PROVENTI ED ONERI STRAORDINARI						
20) proventi, con separata indicazione delle plusvalenze da alienazioni i cui ricavi non sono iscrivibili al n.5)		50.000,00		50.000,00		50.000,00
21) oneri, con separata indicazione delle minusvalenze da alienazioni i cui effetti contabili non sono iscrivibili al n. 14) e delle imposte relative ad esercizi		50.000,00		50.000,00		50.000,00
<b>Totale delle partite straordinarie (20-21)</b>		<b>0,00</b>		<b>0,00</b>		<b>0,00</b>
Risultato prima delle imposte		<b>-5.838.451,98</b>		<b>-2.816.500,00</b>		<b>-2.816.500,00</b>
Imposte dell'esercizio,correnti,differite e anticipate						
<b>AVANZO(DISAVANZO) ECONOMICO DELL'ESERCIZIO</b>		<b>-5.838.451,98</b>		<b>-2.816.500,00</b>		<b>-2.816.500,00</b>



FONDO GORIZIA

Bilancio preventivo per l'esercizio 2022

Allegato A

VOCI DI ONERI/PROVENTI E INVESTIMENTO	VALORI COMPLESSIVI		FUNZIONI ISTITUZIONALI				
	Previsione Consuntivo al 2021	Preventivo anno 2022	Organi Istituzionali Segreteria Generale (A)	Servizio di supporto (B)	Anagrafe e servizi di regolazione del mercato (C)	Studio, formazione, informazione e promozione economica (D)	Totale (A+B+C+D)
<b>GESTIONE CORRENTE</b>							
<b>A) Proventi correnti</b>							
1)Diritto annuale							
2)Diritti di segreteria	1.200,00	1.300,00	0,00	0,00	0,00	1.300,00	1.300,00
3)Contributi trasferimenti e altre entrate	0,00	0,00	0,00	0,00	0,00	0,00	0,00
4)Proventi da gestione di beni e servizi	0,00	0,00	0,00	0,00	0,00	0,00	0,00
5)Variazione delle rimanenze	0,00	0,00	0,00	0,00	0,00	0,00	0,00
<b>Totale Proventi correnti (A)</b>	<b>1.200,00</b>	<b>1.300,00</b>	<b>0,00</b>	<b>0,00</b>	<b>0,00</b>	<b>1.300,00</b>	<b>1.300,00</b>
<b>B) Costi di struttura</b>							
6) Personale	180.000,00	180.000,00	0,00	0,00	0,00	180.000,00	180.000,00
7)Funzionamento	36.450,00	93.500,00	20.000,00	43.500,00	0,00	30.000,00	93.500,00
8)Interventi economici	4.695.986,43	5.718.351,98	0,00	0,00	0,00	5.718.351,98	5.718.351,98
9)Ammortamenti e accantonamenti	0,00	0,00	0,00	0,00	0,00	0,00	0,00
<b>Totali Oneri correnti (B)</b>	<b>4.912.436,43</b>	<b>5.991.851,98</b>	<b>20.000,00</b>	<b>43.500,00</b>	<b>0,00</b>	<b>5.928.351,98</b>	<b>5.991.851,98</b>
<b>Risultato della gestione corrente (A-B)</b>	<b>-4.911.236,43</b>	<b>-5.990.551,98</b>	<b>-20.000,00</b>	<b>-43.500,00</b>	<b>0,00</b>	<b>-5.927.051,98</b>	<b>-5.990.551,98</b>
<b>C) GESTIONE FINANZIARIA</b>							
10)Proventi finanziari	128.900,00	152.100,00	0,00	31.000,00	0,00	121.100,00	152.100,00
11)Oneri finanziari	0,00	0,00	0,00	0,00	0,00	0,00	0,00
<b>Risultato della gestione finanziaria</b>	<b>128.900,00</b>	<b>152.100,00</b>	<b>0,00</b>	<b>31.000,00</b>	<b>0,00</b>	<b>121.100,00</b>	<b>152.100,00</b>
<b>D) GESTIONE STRAORDINARIA</b>							
12)Proventi straordinari	4.382.667,01	50.000,00	0,00	50.000,00	0,00	0,00	50.000,00
13)Oneri straordinari	0,00	50.000,00	0,00	50.000,00	0,00	0,00	50.000,00
<b>Risultato della gestione straordinaria</b>	<b>4.382.667,01</b>	<b>0,00</b>	<b>0,00</b>	<b>0,00</b>	<b>0,00</b>	<b>0,00</b>	<b>0,00</b>
<b>Avanzo/Disavanzo economico dell'esercizio (A-B+/-C+/-D)</b>	<b>-399.669,42</b>	<b>-5.838.451,98</b>	<b>-20.000,00</b>	<b>-12.500,00</b>	<b>0,00</b>	<b>-5.805.951,98</b>	<b>-5.838.451,98</b>
<b>PIANO DEGLI INVESTIMENTI</b>							
E)Immobilizzazioni immateriali							
F)Immobilizzazioni materiali							
G)Immobilizzazioni finanziarie							
<b>TOTALE INVESTIMENTI (E+F+G)</b>							

Il Capo Ragioniere  
Rag. Soldà Luciana

Il Presidente  
Comm. Antonio Paoletti

Il Segretario Generale  
dott. Pierluigi Medeot



BUDGET ECONOMICO ANNUALE (art.2 comma 3 d.m. 27/03/2013)

	ANNO 2022		ANNO 2021	
	Parziali	Totali	Parziali	Totali
A) VALORE DELLA PRODUZIONE				
1) Ricavi e proventi per attività istituzionale		1.300,00		1.200,00
a) contributo ordinario dello stato				
b) corrispettivi da contratto di servizio				
b1) con lo Stato				
b2) con le Regioni				
b3) con altri enti pubblici				
b4) con l'Unione Europea				
c) contributi in conto esercizio				
c1) contributi dallo Stato				
c2) contributi da Regione				
c3) contributi da altri enti pubblici				
c4) contributi dall'Unione Europea				
d) contributi da privati				
e) proventi fiscali e parafiscali				
f) ricavi per cessione di prodotti e prestazioni servizi	1.300,00		1.200,00	
2) variazione delle rimanenze dei prodotti in corso di lavorazione, semilavorati e finiti				
3) variazioni dei lavori in corso su ordinazione				
4) incremento di immobili per lavori interni				
5) altri ricavi e proventi				
a) quota contributi in conto capitale imputate all'esercizio				
b) altri ricavi e proventi				
<b>Totale valore produzione (A)</b>		<b>1.300,00</b>		<b>1.200,00</b>
B) COSTI DELLA PRODUZIONE				
6) per materie prime, sussidiarie, di consumo e di merci				
7) per servizi		5.798.351,98		4.730.436,43
a) erogazione di servizi istituzionali	5.718.351,98		4.695.986,43	
b) acquisizione di servizi	13.000,00		10.000,00	
c) consulenze, collaborazioni, altre prestazioni di lavoro	50.000,00		24.400,00	
d) compensi ad organi amministrazione e controllo	17.000,00		50,00	
8) per godimento di beni di terzi				
9) per il personale		180.000,00		180.000,00
a) salari e stipendi				
b) oneri sociali				
c) trattamento di fine rapporto				
d) trattamento di quiescenza e simili				
e) altri costi	180.000,00		180.000,00	
10) ammortamenti e svalutazioni				
a) ammortamento delle immobilizzazioni immateriali				
b) ammortamento delle immobilizzazioni materiali				
c) altre svalutazioni delle immobilizzazioni				
d) svalutazione dei crediti compresi nell'attivo circolante e delle disposizioni liquide				
11) variazioni delle rimanenze e materie prime, sussidiarie, di consumo e merci				
12) accantonamento per rischi				
13) altri accantonamenti				



BUDGET ECONOMICO ANNUALE (art.2 comma 3 d.m. 27/03/2013)

	ANNO 2022		ANNO 2021	
	Parziali	Totali	Parziali	Totali
14) oneri diversi di gestione		13.500,00		2.000,00
a) oneri per provvedimenti di contenimento della spesa pubblica				
b) altri oneri diversi di gestione	13.500,00		2.000,00	
<b>Totale costi (B)</b>		<b>5.991.851,98</b>		<b>4.912.436,43</b>
<b>DIFFERENZA TRA VALORE E COSTI DELLA PRODUZIONE (A-B)</b>		<b>-5.990.551,98</b>		<b>-4.911.236,43</b>
C) PROVENTI ED ONERI FINANZIARI				
15) proventi da partecipazioni, con separata indicazione di quelli relativi ad imprese controllate e collegate				
16) altri proventi finanziari		152.100,00		128.900,00
a) da crediti iscritti nelle immobilizzazioni, con separata indicazione di quelli da imprese controllate e collegate e di quelli da controllanti				
b) da titoli iscritti nelle immobilizzazioni che non costituiscono partecipazioni				
c) da titoli iscritti nell'attivo circolante che non costituiscono partecipazioni	152.100,00		128.900,00	
d) proventi diversi dai precedenti, con separata indicazione di quelli da imprese controllate e collegate e di quelli da controllanti				
17) interessi ed altri oneri finanziari				
a) interessi passivi				
b) oneri per la copertura perdite di imprese controllate e collegate				
c) altri interessi ed oneri finanziari				
17 bis) utili e perdite su cambi				
<b>Totale proventi ed oneri finanziari (15+16-17+-17 bis)</b>		<b>152.100,00</b>		<b>128.900,00</b>
D) RETTIFICHE DI VALORE DI ATTIVITA' FINANZIARIE				
18) rivalutazioni				
a) di partecipazioni				
b) di immobilizzazioni finanziarie che non costituiscono partecipazioni				
c) di titoli iscritti nell'attivo circolante che non costituiscono partecipazioni				
19) svalutazioni				
a) di partecipazioni				
b) di immobilizzazioni finanziarie che non costituiscono partecipazioni				
c) di titoli iscritti nell'attivo circolante che non costituiscono partecipazioni				
<b>Totale delle rettifiche di valore (18-19)</b>		<b>0,00</b>		<b>0,00</b>
E) PROVENTI ED ONERI STRAORDINARI				
20) proventi, con separata indicazione delle plusvalenze da alienazioni i cui ricavi non sono iscrivibili al n.5)		50.000,00		4.382.667,01
21) oneri, con separata indicazione delle minusvalenze da alienazioni i cui effetti contabili non sono iscrivibili al n. 14) e delle imposte relative ad esercizi		50.000,00		
<b>Totale delle partite straordinarie (20-21)</b>		<b>0,00</b>		<b>4.382.667,01</b>
Risultato prima delle imposte		<b>-5.838.451,98</b>		<b>-399.669,42</b>
Imposte dell'esercizio,correnti,differite e anticipate				
<b>AVANZO(DISAVANZO) ECONOMICO DELL'ESERCIZIO</b>		<b>-5.838.451,98</b>		<b>-399.669,42</b>



VOCI DI ONERI PROVENTI E INVESTIMENTI	Pre-consuntivo 2021	Preventivo 2022	FUNZIONE IST. A	FUNZIONE IST. B	FUNZIONE IST. C	FUNZIONE IST. D	TOTALE (A+B+C+D)
			A001 - Organi istituzionali segreteria generale	A002 - Servizio di supporto	A003 - Anagrafe e servizi di regolazione del mercato	A004 - Studio formaz informaz e promoz econom	
1) Diritto Annuale	-	-	-	-	-	-	-
2) Diritti di Segreteria	1.200,00	1.300,00	-	-	-	1.300,00	1.300,00
3) Contributi trasferimenti e altre entrate	-	-	-	-	-	-	-
4) Proventi da gestione di beni e servizi	-	-	-	-	-	-	-
5) Variazione delle rimanenze	-	-	-	-	-	-	-
Totale proventi correnti A	<b>1.200,00</b>	<b>1.300,00</b>	-	-	-	<b>1.300,00</b>	<b>1.300,00</b>
6) Personale	180.000,00	180.000,00	-	-	-	180.000,00	180.000,00
b) oneri sociali	-	-	-	-	-	-	-
d) altri costi	180.000,00	180.000,00	-	-	-	180.000,00	180.000,00
7) Funzionamento	36.450,00	93.500,00	20.000,00	43.500,00	-	30.000,00	93.500,00
a) Prestazioni servizi	34.400,00	63.000,00	20.000,00	13.000,00	-	30.000,00	63.000,00
c) Oneri diversi di gestione	2.000,00	13.500,00	-	13.500,00	-	-	13.500,00
d) Quote associative	-	-	-	-	-	-	-
e) Organi istituzionali	50,00	17.000,00	-	17.000,00	-	-	17.000,00
8) Interventi economici	4.695.986,43	5.718.351,98	-	-	-	5.718.351,98	5.718.351,98
9) Ammortamenti e accantonamenti	-	-	-	-	-	-	-
Totale Oneri Correnti B	<b>4.912.436,43</b>	<b>5.991.851,98</b>	<b>20.000,00</b>	<b>43.500,00</b>	-	<b>5.928.351,98</b>	<b>5.991.851,98</b>
Risultato della gestione corrente A-B	<b>4.911.236,43</b>	<b>5.990.551,98</b>	<b>20.000,00</b>	<b>43.500,00</b>	-	<b>5.927.051,98</b>	<b>5.990.551,98</b>
10) Proventi finanziari	128.900,00	152.100,00	-	31.000,00	-	121.100,00	152.100,00
11) Oneri finanziari	-	-	-	-	-	-	-
Risultato della gestione finanziaria	<b>128.900,00</b>	<b>152.100,00</b>	-	<b>31.000,00</b>	-	<b>121.100,00</b>	<b>152.100,00</b>
12) Proventi straordinari	4.382.667,01	50.000,00	-	50.000,00	-	-	50.000,00
13) Oneri straordinari	-	50.000,00	-	50.000,00	-	-	50.000,00
Risultato della gestione straordinaria	<b>4.382.667,01</b>	-	-	-	-	-	-
Disavanzo/Avanzo economico esercizio A-B -C -D	<b>399.669,42</b>	<b>5.838.451,98</b>	<b>20.000,00</b>	<b>12.500,00</b>	-	<b>5.805.951,98</b>	<b>5.838.451,98</b>
E Immobilizzazioni Immateriali	-	-	-	-	-	-	-
Licenze d' uso	-	-	-	-	-	-	-
Diritti d'autore	-	-	-	-	-	-	-
F Immobilizzazioni Materiali	-	-	-	-	-	-	-
Immobili	-	-	-	-	-	-	-
Attrezz. non informatiche	-	-	-	-	-	-	-
Automezzi	-	-	-	-	-	-	-
Biblioteca	-	-	-	-	-	-	-
F Immobilizzazioni Finanziarie	-	-	-	-	-	-	-
Partecipazioni e quote	-	-	-	-	-	-	-
Altri investimenti mobiliari	-	-	-	-	-	-	-
Prestiti ed anticipazioni attive	-	-	-	-	-	-	-





**PREVISIONI DI ENTRATA - ANNO 2022**  
**ENTRATE**

<b>Liv.</b>	<b>DESCRIZIONE CODICE ECONOMICO</b>	<b>TOTALE ENTRATE</b>
	<b>DIRITTI</b>	
1100	Diritto annuale	
1200	Sanzioni diritto annuale	
1300	Interessi moratori per diritto annuale	
1400	Diritti di segreteria	1.000,00
1500	Sanzioni amministrative	
	<b>ENTRATE DERIVANTI DALLA PRESTAZIONE DI SERVIZI E DALLA CESSIONE DI BENI</b>	
2101	Vendita pubblicazioni	
2199	Altri proventi derivanti dalla cessione di beni	
2201	Proventi da verifiche metriche	
2202	Concorsi a premio	
2203	Utilizzo banche dati	
2299	Altri proventi derivanti dalla prestazione di servizi	
	<b>CONTRIBUTI E TRASFERIMENTI CORRENTI</b>	
	<b>Contributi e trasferimenti correnti da Amministrazioni pubbliche</b>	
3101	Contributi e trasferimenti correnti da Stato per attività delegate	
3102	Altri contributi e trasferimenti correnti da Stato	
3103	Contributi e trasferimenti correnti da enti di ricerca statali	
3104	Altri contributi e trasferimenti correnti da altre amministrazioni pubbliche centrali	
3105	Contributi e trasferimenti correnti da Regione e Prov. Autonoma per attività delegate	
3106	Altri contributi e trasferimenti correnti da Regione e Prov. Autonoma	
3107	Contributi e trasferimenti correnti da province	
3108	Contributi e trasferimenti correnti da città metropolitane	
3109	Contributi e trasferimenti correnti da comuni	
3110	Contributi e trasferimenti correnti da unioni di comuni	
3111	Contributi e trasferimenti correnti da comunità montane	
3112	Contributi e trasferimenti correnti da aziende sanitarie	
3113	Contributi e trasferimenti correnti da aziende ospedaliere	
3114	Contributi e trasferimenti correnti da IRCCS pubblici - Fondazioni IRCCS	
3115	Contributi e trasferimenti correnti dagli Istituti Zooprofilattici sperimentali	
3116	Contributi e trasferimenti correnti da Policlinici universitari	
3117	Contributi e trasferimenti correnti da Enti di previdenza	
3118	Contributi e trasferimenti correnti da Enti di ricerca locali	
3119	Contributi e trasferimenti correnti da Camere di commercio	
3120	Contributi e trasferimenti correnti da Unioni regionali delle Camere di Commercio	
3121	Contributi e trasferimenti correnti da Centri esteri delle Camere di Commercio	
3122	Contributi e trasferimenti correnti da Unioncamere - fondo perequativo per rigidità di bilancio	
3123	Contributi e trasferimenti correnti da Unioncamere - fondo perequativo per progetti	
3124	Altri contributi e trasferimenti correnti da Unioncamere	
3125	Contributi e trasferimenti correnti da Autorità portuali	
3126	Contributi e trasferimenti correnti da Aziende di promozione turistica	
3127	Contributi e trasferimenti correnti da Università	
3128	Contributi e trasferimenti correnti da Enti gestori di parchi	



## PREVISIONI DI ENTRATA - ANNO 2022

Liv.	DESCRIZIONE CODICE ECONOMICO	TOTALE ENTRATE
3129	Contributi e trasferimenti correnti da ARPA	
3199	Contributi e trasferimenti correnti da altre Amministrazioni pubbliche locali	
	<b>Contributi e trasferimenti correnti da soggetti privati</b>	
3201	Contributi e trasferimenti correnti da Famiglie	
3202	Contributi e trasferimenti correnti da Istituzioni sociali senza fine di lucro	
3203	Riversamento avanzo di bilancio da Aziende speciali	
3204	Altri contributi e trasferimenti correnti da Aziende speciali	
3205	Contributi e trasferimenti correnti da Imprese	
	<b>Contributi e trasferimenti correnti dall'estero</b>	
3301	Contributi e trasferimenti correnti da Unione Europea	
3302	Contributi e trasferimenti correnti da altre istituzioni estere	
3303	Contributi e trasferimenti correnti da soggetti esteri privati	
	<b>ALTRE ENTRATE CORRENTI</b>	
	<b>Concorsi, recuperi e rimborsi</b>	
4101	Rimborsi spese per personale distaccato/comandato	
4103	Rimborso spese dalle Aziende Speciali	
4198	Altri concorsi, recuperi e rimborsi	
4199	Sopravvenienze attive	100.000,00
	<b>Entrate patrimoniali</b>	
4201	Fitti attivi di terreni	
4202	Altri fitti attivi	
4203	Interessi attivi da Amministrazioni pubbliche	
4204	Interessi attivi da altri	40.000,00
4205	Proventi mobiliari	
4499	Altri proventi finanziari	500,00
	<b>ENTRATE DERIVANTI DA ALIENAZIONI DI BENI</b>	
	<b>Alienazione di immobilizzazioni materiali</b>	
5101	Alienazione di terreni	
5102	Alienazione di fabbricati	
5103	Alienazione di Impianti e macchinari	
5104	Alienazione di altri beni materiali	
5200	Alienazione di immobilizzazioni immateriali	
	<b>Alienazione di immobilizzazioni finanziarie</b>	
5301	Alienazione di partecipazioni di controllo e di collegamento	
5302	Alienazione di partecipazioni in altre imprese	
5303	Alienazione di titoli di Stato	
5304	Alienazione di altri titoli	
	<b>CONTRIBUTI E TRASFERIMENTI IN C/CAPITALE</b>	
	<b>Contributi e trasferimenti in c/capitale da Amministrazioni pubbliche</b>	
6101	Contributi e trasferimenti in c/capitale da Stato	
6102	Contributi e trasferimenti c/capitale da enti di ricerca statali	
6103	Contributi e trasferimenti c/capitale da altre amministrazioni pubbliche centrali	
6104	Contributi e trasferimenti da Regione e Prov. Autonoma	
6105	Contributi e trasferimenti in c/capitale da province	



## PREVISIONI DI ENTRATA - ANNO 2022

Liv.	DESCRIZIONE CODICE ECONOMICO	TOTALE ENTRATE
6106	Contributi e trasferimenti in c/capitale da città metropolitane	
6107	Contributi e trasferimenti in c/capitale da comuni	
6108	Contributi e trasferimenti in c/capitale da unioni di comuni	
6109	Contributi e trasferimenti in c/capitale da comunità montane	
6110	Contributi e trasferimenti in c/capitale da aziende sanitarie	
6111	Contributi e trasferimenti in c/capitale da aziende ospedaliere	
6112	Contributi e trasferimenti in c/capitale da IRCCS pubblici - Fondazioni IRCCS	
6113	Contributi e trasferimenti in c/capitale dagli Istituti Zooprofilattici sperimentali	
6114	Contributi e trasferimenti in c/capitale da Policlinici universitari	
6115	Contributi e trasferimenti in c/capitale da Enti di previdenza	
6116	Contributi e trasferimenti in c/capitale da Enti di ricerca locali	
6117	Contributi e trasferimenti in c/capitale da altre Camere di commercio	
6118	Contributi e trasferimenti in c/capitale da Unioni regionali delle Camere di commercio	
6119	Contributi e trasferimenti in c/capitale da Centri esteri delle Camere di Commercio	
6120	Contributi e trasferimenti in c/capitale da Unioncamere	
6121	Contributi e trasferimenti in c/capitale da Autorità portuali	
6122	Contributi e trasferimenti in c/capitale da Aziende di promozione turistica	
6123	Contributi e trasferimenti in c/capitale da Università	
6124	Contributi e trasferimenti in c/capitale da Enti Parco Nazionali	
6125	Contributi e trasferimenti in c/capitale da ARPA	
6199	Contributi e trasferimenti in c/capitale da altre Amministrazioni pubbliche locali	
	<b>Contributi e trasferimenti in conto capitale da soggetti privati</b>	
6201	Contributi e trasferimenti in c/capitale da aziende speciali	
6202	Contributi e trasferimenti in c/capitale da altre Imprese	
6203	Contributi e trasferimenti in c/capitale da Famiglie	
6204	Contributi e trasferimenti in c/capitale da Istituzioni sociali senza fine di lucro	
	<b>Contributi e trasferimenti in c/capitale dall'estero</b>	
6301	Contributi e trasferimenti in c/capitale dall'Unione Europea	
6302	Contributi e trasferimenti in conto capitale da altre istituzioni estere	
6303	Contributi e trasferimenti in conto capitale da soggetti esteri privati	
	<b>OPERAZIONI FINANZIARIE</b>	
7100	Prelievi da conti bancari di deposito	
7200	Restituzione depositi versati dall'Ente	
7300	Depositi cauzionali	
7350	Restituzione fondi economici	
	<b>Riscossione di crediti</b>	
7401	Riscossione di crediti da Camere di Commercio	
7402	Riscossione di crediti dalle Unioni regionali	
7403	Riscossione di crediti da altre amministrazioni pubbliche	
7404	Riscossione di crediti da aziende speciali	
7405	Riscossione di crediti da altre imprese	2.000.000,00
7406	Riscossione di crediti da dipendenti	
7407	Riscossione di crediti da famiglie	
7408	Riscossione di crediti da istituzioni sociali private	1.000.000,00



## PREVISIONI DI ENTRATA - ANNO 2022

<b>Liv.</b>	<b>DESCRIZIONE CODICE ECONOMICO</b>	<b>TOTALE ENTRATE</b>
7409	Riscossione di crediti da soggetti esteri	
7500	Altre operazioni finanziarie	
	<b>ENTRATE DERIVANTI DA ACCENSIONE DI PRESTITI</b>	
8100	Anticipazioni di cassa	
8200	Mutui e prestiti	
9998	INCASSI DA REGOLARIZZARE DERIVANTI DALLE ANTICIPAZIONI DI CASSA (riscossioni codificate dal cassiere)	
9999	ALTRI INCASSI DA REGOLARIZZARE (riscossioni codificate dal cassiere)	

**TOTALE PREVISIONI DI ENTRATA**

**3.141.500,00**



## CONTO PREVENTIVO IN TERMINI DI CASSA - USCITE ANNO 2022

<b>MISSIONE</b>	<b>011</b>	<b>Competitività e sviluppo delle imprese</b>
<b>PROGRAMMA</b>	<b>005</b>	<b>Promozione e attuazione di politiche di sviluppo, competitività e innovazione, di responsabilità sociale d'impresa e movimento cooperativo</b>
<b>DIVISIONE</b>	<b>4</b>	<b>AFFARI ECONOMICI</b>
<b>GRUPPO</b>	<b>1</b>	<b>Affari generali economici, commerciali e del lavoro</b>

<b>SIOPE</b>	<b>DESCRIZIONE</b>	<b>IMPORTO PREVISIONE</b>
2110	Studi, consulenze, indagini e ricerche di mercato	33.000,00
3199	Contributi e trasferimenti correnti a altre Amministrazioni Pubbliche locali	1.700.000,00
3202	Altri contributi e trasferimenti a aziende speciali	765.000,00
3203	Altri contributi e trasferimenti ordinari a imprese	997.000,00

**TOTALE 3.495.000,00**



## CONTO PREVENTIVO IN TERMINI DI CASSA - USCITE ANNO 2022

<b>MISSIONE</b>	<b>016</b>	<b>Commercio internazionale ed internazionalizzazione del sistema produttivo</b>
<b>PROGRAMMA</b>	<b>005</b>	<b>Sostegno all'internazionalizzazione delle imprese e promozione del made in Italy</b>
<b>DIVISIONE</b>	<b>4</b>	<b>AFFARI ECONOMICI</b>
<b>GRUPPO</b>	<b>1</b>	<b>Affari generali economici, commerciali e del lavoro</b>

<b>SIOPE</b>	<b>DESCRIZIONE</b>	<b>IMPORTO PREVISIONE</b>
2110	Studi, consulenze, indagini e ricerche di mercato	6.000,00
3199	Contributi e trasferimenti correnti a altre Amministrazioni Pubbliche locali	300.000,00
3202	Altri contributi e trasferimenti a aziende speciali	135.000,00
3203	Altri contributi e trasferimenti ordinari a imprese	176.000,00

**TOTALE 617.000,00**



## CONTO PREVENTIVO IN TERMINI DI CASSA - USCITE ANNO 2022

<b>MISSIONE</b>	<b>032</b>	<b>Servizi istituzionali e generali delle amministrazioni pubbliche</b>
<b>PROGRAMMA</b>	<b>002</b>	<b>Indirizzo politico</b>
<b>DIVISIONE</b>	<b>1</b>	<b>SERVIZI GENERALI DELLE PUBBLICHE AMMINISTRAZIONI</b>
<b>GRUPPO</b>	<b>1</b>	<b>Organi esecutivi e legislativi, attività finanziari e fiscali e affari esteri</b>

<b>SIOPE</b>	<b>DESCRIZIONE</b>	<b>IMPORTO PREVISIONE</b>
2126	Spese legali	20.000,00

**TOTALE** **20.000,00**



## CONTO PREVENTIVO IN TERMINI DI CASSA - USCITE ANNO 2022

<b>MISSIONE</b>	<b>032</b>	<b>Servizi istituzionali e generali delle amministrazioni pubbliche</b>
<b>PROGRAMMA</b>	<b>003</b>	<b>Servizi e affari generali per le amministrazioni di competenza</b>
<b>DIVISIONE</b>	<b>1</b>	<b>SERVIZI GENERALI DELLE PUBBLICHE AMMINISTRAZIONI</b>
<b>GRUPPO</b>	<b>3</b>	<b>Servizi generali</b>

<b>SIOPE</b>	<b>DESCRIZIONE</b>	<b>IMPORTO PREVISIONE</b>
2123	Assistenza informatica e manutenzione software	5.000,00
4502	Indennità e rimborso spese per il Consiglio	4.000,00
4509	Ritenute erariali su indennità a organi istituzionali e altri compensi	30.000,00
<b>TOTALE</b>		<b>39.000,00</b>





## CONTO PREVENTIVO IN TERMINI DI CASSA - USCITE ANNO 2022

<b>MISSIONE</b>	<b>090</b>	<b>Servizi per conto terzi e partite di giro</b>
<b>PROGRAMMA</b>	<b>001</b>	<b>Servizi per conto terzi e partite di giro</b>
<b>DIVISIONE</b>	<b>1</b>	<b>SERVIZI GENERALI DELLE PUBBLICHE AMMINISTRAZIONI</b>
<b>GRUPPO</b>	<b>3</b>	<b>Servizi generali</b>

<b>SIOPE</b>	<b>DESCRIZIONE</b>	<b>IMPORTO PREVISIONE</b>
7404	Concessione di crediti ad altre imprese	500.000,00
7405	Concessione di crediti a famiglie	1.000,00
7406	Concessione di crediti a Istituzioni sociali private	3.000.000,00

**TOTALE 3.501.000,00**



## CONTO PREVENTIVO IN TERMINI DI CASSA - USCITE ANNO 2022

### TOTALI

MISSIONE	016	Commercio internazionale ed internazionalizzazione del sistema produttivo
PROGRAMMA	005	Sostegno all'internazionalizzazione delle imprese e promozione del made in Italy
DIVISIONE	4	AFFARI ECONOMICI
GRUPPO	1	Affari generali economici, commerciali e del lavoro

**TOTALE MISSIONE**

**617.000,00**

MISSIONE	032	Servizi istituzionali e generali delle amministrazioni pubbliche
PROGRAMMA	002	Indirizzo politico
DIVISIONE	1	SERVIZI GENERALI DELLE PUBBLICHE AMMINISTRAZIONI
GRUPPO	1	Organi esecutivi e legislativi, attività finanziari e fiscali e affari esteri

**TOTALE MISSIONE**

**20.000,00**

MISSIONE	090	Servizi per conto terzi e partite di giro
PROGRAMMA	001	Servizi per conto terzi e partite di giro
DIVISIONE	1	SERVIZI GENERALI DELLE PUBBLICHE AMMINISTRAZIONI
GRUPPO	3	Servizi generali

**TOTALE MISSIONE**

**3.501.000,00**

MISSIONE	011	Competitività e sviluppo delle imprese
PROGRAMMA	005	Promozione e attuazione di politiche di sviluppo, competitività e innovazione, di responsabilità sociale d'impresa e movimento cooperativo
DIVISIONE	4	AFFARI ECONOMICI
GRUPPO	1	Affari generali economici, commerciali e del lavoro

**TOTALE MISSIONE**

**3.495.000,00**

MISSIONE	032	Servizi istituzionali e generali delle amministrazioni pubbliche
PROGRAMMA	003	Servizi e affari generali per le amministrazioni di competenza
DIVISIONE	1	SERVIZI GENERALI DELLE PUBBLICHE AMMINISTRAZIONI
GRUPPO	3	Servizi generali

**TOTALE MISSIONE**

**39.000,00**

**TOTALE GENERALE**

**7.672.000,00**



GESTIONE FONDO GORIZIA  
CAMERA DI COMMERCIO  
VENEZIA GIULIA TRIESTE GORIZIA

# Sistema Camerale Integrato della Venezia Giulia

## Relazione al Preventivo Economico dell'istituto agevolativo del Fondo Gorizia

Anno 2022

Art. 7 del DPR 2 novembre 2005, n. 254



L'esercizio 2022 rappresenta sostanzialmente il primo anno completo del nuovo mandato amministrativo che troverà la sua conclusione nel 2026.

Tra i numerosi adempimenti operativi che il Sistema Camerale Integrato della Venezia Giulia deve mettere a punto, sul profilo strategico il più importante è – senza ombra di dubbio alcuno – il piano pluriennale.

E' lì che l'Organo più alto, il Consiglio, esprime la propria idea di sviluppo del territorio e le strategie che intende intraprendere.

E' lì che imposta gli obiettivi e costruisce i “binari” entro i quali dovrà mantenersi per raggiungerli.

Su quei binari si inseriscono le varie componenti il Sistema, la più peculiare sicuramente la Gestione Speciale dell'Istituto Agevolativo del Fondo Gorizia.



E' evidente – a questo punto – che l'impostazione programmatica dello strumento principe della Camera di Commercio – il Fondo Gorizia – per il 2022 non può che essere di conferma dell'esistente e di consolidamento dei più classici interventi, in attesa dei nuovi obiettivi fissati dalla Camera di Commercio Venezia Giulia attraverso il Piano Pluriennale.

La conferma degli strumenti impostati non significa, però, che – nel corso dell'esercizio - lo strumento non possa essere aggiornato e messo «al passo con i tempi» come è sempre stato.

Le indicazioni dei 17 Obiettivi per lo Sviluppo Sostenibile ([Sustainable Development Goals - SDGs](#)) dell'Agenda 2030, gli asset strategici individuati dal Position Paper predisposto dal The European House Ambrosetti, la Ricerca della SDA Bocconi sul posizionamento strategico dei vini del Collio, il secondo Studio dei professori Chahinian e Marangon sugli esiti delle politiche dell'ultimo decennio del Fondo Gorizia, lo Studio di Uniontrasporti sulle ZLSR, sono solo alcuni degli **strumenti che concorreranno ad aiutare l'Organo decisionale ad impostare una politica di sviluppo del territorio, anche attraverso il Fondo Gorizia, tale da poter rendere l'azione del Sistema Camerale Integrato della Venezia Giulia incisiva e determinante per dare una svolta al territorio e un significativo sostegno al tessuto imprenditoriale che insiste su di esso.**



Un territorio e un tessuto imprenditoriale che – post pandemia – non saranno più gli stessi del periodo ante pandemico.

Essi dovranno fare i conti con abitudini e modi di vivere «altri» rispetto al passato, dove le persone hanno cambiato modo di spostarsi, hanno cambiato modo di lavorare, di divertirsi e anche di scegliere le mete turistiche.

E, con le persone, anche le imprese dovranno ripensarsi per far fronte ad una domanda che sarà completamente diversa dal passato.



E' evidente che anche uno strumento attento e «flessibile» qual è il Fondo Gorizia, non potrà più essere quello di prima. Dovrà essere intercettore di nuovi bisogni e dovrà inventarsi un nuovo modo di essere, assolutamente sempre nel rispetto delle disposizioni legislative che lo disciplinano ma altrettanto nel rispetto della domanda che il territorio gli presenterà.

Dovrà essere, soprattutto, mezzo per accendere quella che, in chimica, si definisce «energia di attivazione», tale da far ripartire il sistema, in modo complementare con gli altri strumenti a disposizione delle imprese, attraverso interventi strategici e determinanti.



L'ultima analisi congiunturale della circoscrizione di riferimento non sembra lasciar presagire alcun tipo di cambiamento particolarmente evidente e positivo nei vari settori considerati, anzi, evidenzia una grande problematica che si affaccerà nei prossimi mesi sul tessuto imprenditoriale: dopo le iniziative volte a fornire la liquidità necessaria al tessuto imprenditoriale, al fine di salvarlo e traghettarlo in questi mesi di crisi causata dal COVID 19, sarà necessario subito pensare ad azioni che sollevino le imprese dal sovraindebitamento in cui si ritroveranno e sarà necessario individuare azioni finalizzate a farle uscire dalla situazione di gravissima stasi che vivranno .

Se da un lato il Fondo Gorizia, come gli altri attori del sistema camerale integrato della Venezia Giulia, dovrà giocoforza interpretare la sua parte, dall'altro dovrà recitare il ruolo di protagonista: dovrà – infatti – “ripensarsi” per dare risposte nuove ad esigenze nuove, mai presentatesi finora nella sua storia di Istituto Agevolativo.





La ridefinizione dell'intervento del Fondo Gorizia dovrà confrontarsi con tanti fattori:

- innanzitutto **la normativa comunitaria**, nella quale lo stesso opera e nei cui limiti lo stesso si muove. In tal senso continuerà la collaborazione con l'*Europroject* e, quindi, con il prof. Eugenio Baldi, con il quale viene stipulata annualmente una convenzione di consulenza.
- secondariamente **il fattore temporale**: gli interventi che il Fondo Gorizia dovrà impostare dovranno essere definiti rapidamente ma dovrà essere agevole anche l'accesso agli aiuti da parte delle imprese e veloce la liquidazione degli stessi da parte del Fondo;
- in ultima analisi **la sostenibilità** degli interventi. E' logico che dovranno essere interventi in sovvenzione, perché diversamente si verificherebbe una contraddizione in termini. Sarà, pertanto, necessario individuare in che modo il Fondo sarà in grado di sostenere interventi di questo tipo nel lungo periodo.



L'impegno su questo profilo sarà, dunque, legato alla redazione di un nuovo Piano pluriennale di mandato che fissi gli obiettivi da raggiungere nel periodo 2022/2026. Da qui deriveranno, di anno in anno, le Relazioni Previsionali e Programmatiche da cui nasceranno, secondo il processo di *cascading*, le relazioni ai bilanci e le deliberazioni programmatiche, così come illustrato nella slide seguente.

E' evidente che, in questo particolare momento, l'assenza degli strumenti programmatici che sostengono la struttura conseguente di pianificazione, impedisce di completare adeguatamente la parte narrativa della presente relazione che, oltre che fissare le azioni consolidate del Fondo Gorizia, quelle «tradizionali» che si ripropongono di anno in anno e quelle già impostate e da completare, altro non deve proporre.



# Il processo di pianificazione del Sistema Camerale Integrato della Venezia Giulia

## PIANO PLURIENNALE DI MANDATO

2021 - 2026

Definisce gli obiettivi da raggiungere nell'arco del quinquennio ed imposta le strategie da applicare.



2022

OGNI ANNO



## RELAZIONE PREVISIONALE E PROGRAMMATICA

Seleziona le strategie da applicare nel corso dell'esercizio di riferimento.

## RELAZIONE AL BILANCIO

Applica le azioni strategiche selezionate dalla RPP alla parte del Sistema Camerale di riferimento (CCIAA anche attraverso ARIES Scarl e/o VG SVILUPPO+, AZIENDA SPECIALE PER LA ZONA FRANCA, FONDO GORIZIA) e individua, per le azioni operative specificate, le poste assegnate nell'esercizio



OGNI ANNO

OGNI ANNO



## DELIBERAZIONE PROGRAMMATICA

L'AZIENDA SPECIALE PER LA ZONA FRANCA e il FONDO GORIZIA puntualizzano con maggior livello di dettaglio le azioni operative individuate dalla Relazione al Bilancio





Il processo di pianificazione illustrato si inserisce, peraltro, anche nel Ciclo della Performance che, dal Piano della Performance triennale alla Relazione sulla Performance annuale, attraverso il Sistema di Misurazione e di Valutazione degli Obiettivi, completa - in maniera scientifica (Balance SCORE Card) - il progetto pianificatorio di Sistema.

Di seguito una sintesi della **ratio di funzionamento** dell'Istituto del Fondo Gorizia.



GESTIONE FONDO GORIZIA  
CAMERA DI COMMERCIO  
VENEZIA GIULIA TRIESTE GORIZIA

Legge 27  
dicembre  
1975, n. 700  
  
Art. 5  
comma 3



Legge 29  
gennaio  
1986, n. 26



Leggi  
istitutive  
del Fondo  
Gorizia



# La composizione della Giunta Camerale Integrata

6 Componenti la Giunta

6 Rappresentanti del  
Comune di Gorizia


2 Rappresentanti  
del Comune di  
Savogna d'Isonzo

1  
Rappresentante  
della Regione  
FVG



## Legge


27 dicembre 1975,  
n. 700 art. 5 co. 3



Un fondo destinato  
esclusivamente al  
finanziamento di interventi  
per la promozione  
dell'economia della  
provincia di Gorizia e per la  
realizzazione di  
infrastrutture socio-  
economiche



Legge  
29 gennaio 1986,  
n. 26



Sono istituite le provvidenze previste dalla presente legge per l'incentivazione ed il rilancio di attività economiche localizzate nei territori delle province di Trieste e Gorizia concernenti:

- a) la produzione industriale, ivi compresa quella attinente al settore edilizio;
- b) la ricerca scientifica e tecnologica;
- c) i settori della produzione e dei servizi connessi con le attività portuali ed i trasporti esclusi gli istituti di credito e le imprese di assicurazione".





## Le forme di intervento tradizionali del Istituto agevolativo del Fondo Gorizia

- Sovvenzione
- Prestito agevolato (rate semestrali)  
da restituire in 4, 6 o 8 anni.

Imprese

- Sovvenzione
- Prestito pluriennale agevolato  
anche a fronte di contributi dello  
Stato, della Regione FVG, della UE  
o di altri enti.

Realtà socio  
economiche



## *La titolarità del beneficiario*

• **Requisito  
soggettivo**

Essere uno dei  
soggetti  
individuati da  
leggi e da  
Regolamenti

• **Requisito  
oggettivo**

Realizzazione di  
intervento o  
iniziative  
previste nei  
Regolamenti



*Gerarchia dell'impianto  
normativo che disciplina  
l'Istituto agevolativo del  
Fondo Gorizia*

Legge

Regolamento per la  
gestione del Fondo Gorizia

Norme di attuazione

Bandi



## LE AZIONI

Di seguito si annoverano alcune azioni – la cui programmazione ha trovato inizio nel corrente esercizio e la cui realizzazione concreta sarà da contestualizzare nel corso del 2022.

Oltre ai bandi «tradizionali e consolidati» da riproporre alle imprese.



DTA



## LE AZIONI GIA' IMPOSTATE

Tra gli investimenti che dovranno trovare concretizzazione nel corso del 2022, sicuramente si annoverano quelli a favore dello sviluppo del Polo Aeronautico. Nel corso del 2021 è stato affidato alla Skyproxima srl l'incarico di predisporre uno Studio di fattibilità sulla realizzazione presso l'area aeroportuale di Gorizia di un **Distretto Tecnologico Aerospaziale (DTA)**. Una volta in possesso di tale Studio di fattibilità sarà compito del Fondo Gorizia declinare le azioni per iniziare a dare gambe al progetto che, peraltro, trova la sua coerenza strategica anche nelle indicazioni fornite dal Position Paper del The European House Ambrosetti.



SFOD



## LE AZIONI GIA' IMPOSTATE

In linea con lo sviluppo dell'asset strategico della logistica si inseriscono gli interventi per la realizzazione di una **Scuola di Formazione per Operatori Doganali** in area SDAG, sì da poter formare nuove professionalità in previsione del rilancio di una vera piattaforma logistica integrata che vede la SDAG e l'Interporto di Ferneti, il Porto di Trieste e quello di Monfalcone, l'aeroporto di Ronchi dei Legionari preziosi tasselli di quel puzzle che ridisegnerà lo sviluppo e il rilancio del territorio.



## LE AZIONI GIA' IMPOSTATE

Il valore della produzione artistica non si misura solo in termini di arricchimento culturale, ma anche in risultati economici. Il Fondo Gorizia sta lavorando ad una serie di strumenti che creino quello che viene definito un vero e proprio "**Sistema Produttivo Culturale e Creativo**", cioè l'insieme delle imprese, delle pubbliche amministrazioni e delle onlus che lavorano attivamente nel campo culturale, con un indotto che incida sull'aumento del PIL provinciale e che possa avere una ricaduta diretta anche sull'occupazione.



## I BANDI PER LE IMPRESE



## LE AZIONI TRADIZIONALI

Il filone programmatico in linea di massima, al momento, inerisce gli **interventi al sostegno degli investimenti delle imprese artigianali, industriali, del commercio e servizi e del turismo, anche a sostegno della filiera nautica ed aeronautica**, dove sono previsti gli interventi più qualificanti, e l'aiuto alle iniziative che inducono la crescita economica, compresa l'occupazione.





I BANDI PER I COMUNI

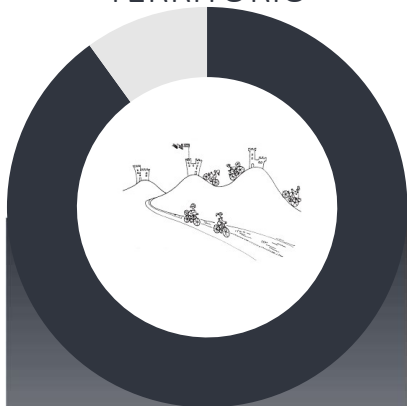


## LE AZIONI TRADIZIONALI

Il filone programmatico tradizionale inerisce anche gli **interventi a sostegno degli investimenti in infrastrutturazione delle zone industriali e artigianali** dei comuni della provincia di Gorizia.



LA PROMOZIONE DEL  
TERRITORIO



**Azioni per  
promuovere la  
circoscrizione  
territoriale di  
competenza  
quale meta  
turistica**

## LE AZIONI TRADIZIONALI

Nel filone programmatico tradizionale si inseriscono anche gli interventi a sostegno delle iniziative della CCIAA VG innovative, legate al settore turistico e finalizzate alla valorizzazione dell'attrattività turistica del territorio.



## LE VOCI DI BILANCIO



Fatte salve le linee programmatiche di intervento ipotizzate, che prevedono che alla presente relazione segua una specificazione delle risorse e dei programmi da parte della Giunta Camerale Integrata, di seguito vengono illustrate nel dettaglio le informazioni sugli importi contenuti nelle voci di provento e onere del preventivo economico, unitamente alla individuazione delle risorse da utilizzarsi per dare attuazione alle linee individuate.



## LE VOCI DI BILANCIO



### **GESTIONE CORRENTE**

Per quanto riguarda la gestione corrente, la stessa è suddivisa in:

A - proventi correnti con 5 voci di ricavi.

B - oneri correnti con 4 voci di oneri.



## LE VOCI DI BILANCIO



### A) PROVENTI CORRENTI

1) *Diritto annuale*: non è stato previsto **alcun provento**, non essendo imputabile il diritto annuale alla gestione/Fondo Gorizia.

2) *Diritti di segreteria*: è stato previsto un provento pari ad **€ 1.300,00** per diritti di segreteria sulle istanze che verranno presentate. La previsione del pre-consuntivo al 2021 assegna a tale voce l'importo di **€ 1.200,00**.

3) *Contributi, trasferimenti e altre entrate*: non sono previsti contributi per trasferimento da parte dello Stato sulla Legge 26/86, né della Regione FVG. In una proiezione triennale di spesa, la legge finanziaria statale non prevede, infatti già da anni, il rifinanziamento della legge 26/86.

La previsione del pre-consuntivo 2021 assegna a tale posta un provento pari a **€ 00,00**.



## LE VOCI DI BILANCIO



### B) ONERI CORRENTI

Per quanto riguarda gli oneri correnti si evidenzia che, come per l'esercizio 2021, vengono poste a carico del Fondo tutte le spese di personale e di funzionamento dello strumento agevolativo, giusta disposizione L.R. n. 30/07.

6) *Personale*: le spese per il personale prestato al Fondo vengono sostenute dall'ente camerale e vengono quantificate, addebitandole alla Gestione alla fine dell'esercizio, provvisoriamente in **€ 180.000,00**. La previsione del pre-consuntivo 2021 assegna a tale posta un costo pari ad **€ 180.000,00**.



## LE VOCI DI BILANCIO



### B) ONERI CORRENTI

7) *Funzionamento*: le spese di funzionamento comprendono oneri legali, spese per consulenti ed esperti, spese per organi istituzionali, rimborsi spese condominiali, bolli e commissioni, ritenute fiscali su c/c. Esse vengono quantificate in **€ 93.500,00**. La previsione del pre-consuntivo 2021 assegna a tale posta l'importo di **€ 36.450,00**. Vengono previsti prudenzialmente in aumento gli oneri legali.

Nelle spese per consulenti ed esperti è previsto, come ogni anno, il costo di € 30.000,00 relativo al servizio di assistenza finalizzato a valutare la compatibilità con la disciplina europea degli Aiuti di Stato degli interventi a favore dell'economia locale e ad assistere l'Ente in tutti gli adempimenti richiesti dalle regole europee e dal funzionamento del Registro Nazionale Aiuti di Stato (RNA).



## LE VOCI DI BILANCIO



### **B) ONERI CORRENTI**

8) Interventi economici: gli oneri relativi agli interventi economici vengono quantificati in **€ 5.718.351,98**.

Il pre-consuntivo 2021 assegna a tale voce l'importo di **€ 4.695.986,43**. Comprende tutti i contributi che, si presume, verranno concessi fino alla data di chiusura del bilancio, oltre ai contributi per i quali è già stato consegnato un apposito rendiconto consuntivo.





## LE VOCI DI BILANCIO



### C) GESTIONE FINANZIARIA

*10) Proventi finanziari:* in tale voce sono stati inseriti i ricavi relativi a interessi su c/c bancari o altri interessi attivi che si presume, prudenzialmente, di percepire nel corso del 2022; preventivamente si quantificano in **€ 152.100,00**. Il pre-consuntivo 2021 riporta la posta di **€ 128.900,00** che deriva sia da interessi attivi su c/c bancario che da interessi attivi su mutui.

*11) Oneri finanziari:* viene prevista la somma di **€ 0,00** per oneri finanziari. Il 2020 riporta la cifra di **€ 0,00** come preconsuntivo.



## LE VOCI DI BILANCIO



### D) GESTIONE STRAORDINARIA

12) *Proventi straordinari*: comprende i proventi che si presume saranno rilevati nell'esercizio 2022 pari a **€ 50.000,00** per rimborsi di contributi erogati negli anni precedenti. Il preconsuntivo riporta la cifra di **€ 4.382.667,01** pari alle revoche di contributi pregressi, quote restituite per contributi inutilizzati o rinunce di contributi da parte di imprese.

Per quanto attiene la voce oneri straordinari nel preventivo sono cautelativamente inserite poste pari ad **€ 50.000,00** per sopravvenienze passive previste. Il preconsuntivo riporta un importo pari a **€ 0,00** in quanto non si sono riscontrate sopravvenienze passive nell'esercizio 2021 relative a costi di esercizi precedenti non quantificati.



## LE VOCI DI BILANCIO



Le risultanze finali del bilancio per l'esercizio 2022 sono le seguenti:

<b>Totale proventi correnti</b>	<b>+</b>	<b>€ 1.300,00</b>
<b>Totale oneri correnti</b>	<b>-</b>	<b>€ <u>5.991.851,98</u></b>
<b>Risultato della gestione corrente</b>	<b>-</b>	<b>€ 5.990.551,98</b>
<b>Risultato gestione finanziaria</b>	<b>+</b>	<b>€ 152.100,00</b>
<b>Risultato gestione straordinaria</b>		<b>€ <u>0,00</u></b>
<b>Disavanzo economico</b>		<b>€ 5.838.451,98</b>

Tale disavanzo sarà ripianato con quota parte degli avanzi patrimonializzati, risultanti dall'ultimo bilancio d'esercizio approvato così come previsto dall'art. 2 comma 2 del D.P.R. 02.11.2005 n. 254 e dalla circolare ministeriale n. 3612 dd. 26.07.2007.

**Per le caratteristiche che possiede lo strumento agevolativo, il disavanzo deve essere considerato come la valorizzazione dell'intensità degli interventi che il Fondo Gorizia ha riversato sul territorio.**



GESTIONE FONDO GORIZIA  
CAMERA DI COMMERCIO  
VENEZIA GIULIA TRIESTE GORIZIA

**CAMERA DI COMMERCIO INDUSTRIA ARTIGIANATO ED AGRICOLTURA  
VENEZIA GIULIA**

***FONDO GORIZIA DI CUI ALLA LEGGE 700/75***

**BILANCIO PREVENTIVO PER L'ESERCIZIO 2022**

**Relazione del Collegio dei Revisori dei conti al Preventivo economico ex art. 7  
DPR 254/2005**

Signori componenti la Giunta Camerale Integrata del Fondo Gorizia,

il Collegio dei Revisori del Fondo Gorizia, nelle persone del dott. Marcello Giorda, presidente, del dott. Fulvio Degrassi e della dott.ssa Alessandra Borra, componenti, si è riunito in data 10.12.2021 alle ore 10.30 per esaminare il Preventivo Economico 2022, predisposto ex art. 6 del DPR 254 del 2 novembre 2005, al fine di redigere il parere previsto dall'art. 17, punti 4 e 5, della Legge 29.12.1993 n. 580 che disciplina la gestione patrimoniale e finanziaria del Fondo Gorizia.

Visto il decreto 27.3.2013 e le successive istruzioni operative emanate dal Ministero dello Sviluppo Economico con circolare Prot. N. 148213 del 12.09.2013 nella quale è previsto che entro il termine del 31.12.2017 le camere di commercio, di conseguenza il Fondo Gorizia, debbano approvare i seguenti documenti:

1. Il budget economico pluriennale redatto secondo lo schema allegato 1) al decreto 27 marzo 2013 e definito su base triennale (all. n. 1)
2. Il preventivo economico, ai sensi dell'articolo 6 del D.P.R. n. 254/2005, e redatto secondo lo schema dell'allegato A ad D.P.R. medesimo;
3. Il budget economico annuale redatto secondo lo schema allegato 1) al decreto 27 marzo 2013 (all. n. 2);
4. Il budget direzionale redatto secondo lo schema allegato B al D.P.R. n. 254/2005 (previsto dall'articolo 8 del medesimo regolamento);
5. Il prospetto delle previsioni di entrata e delle previsioni di spesa complessiva articolato per missioni e programmi, ai sensi dell'articolo 9, comma 3, del decreto 27 marzo 2013 (all. n. 3);
6. Il piano degli indicatori e dei risultati attesi di bilancio redatto ai sensi dell'articolo 19 del d.lgs. n. 91/2011 e secondo le linee guida definite con decreto del Presidente del Consiglio dei ministri 18 settembre 2012.

La relazione al Preventivo Economico evidenzia, con precisione, le fonti di copertura del piano degli investimenti, di cui all'allegato "A".

Il Collegio, constatato che il documento contabile si basa su dati determinati con criteri di competenza economica e di assoluta prudenza;

vista la necessità di procedere all'approvazione del Preventivo Economico a termini di legge;



rilevato che il documento contabile chiude con un disavanzo;

vista la circolare n. 3612, del 26.07.2007, e l'art. 2, comma 2, del D.P.R. 254, del 02.11.2005, che prevede la possibilità di conseguire il pareggio di bilancio

“...anche mediante l'utilizzo degli avanzi patrimonializzati risultanti dall'ultimo bilancio di esercizio approvato”;

considerato che il bilancio d'esercizio 2021 dimostra avanzi patrimonializzati adeguati alla copertura del disavanzo;

esprime parere favorevole all'approvazione del Preventivo Economico 2022, che riassume nei seguenti dati di riepilogo:

<u>Gestione corrente</u>	
Totale proventi correnti	€ 1.300,00
Totale oneri correnti	€ 5.991.851,98
<u>Risultato della gestione corrente</u>	€ -5.990.551,98
<u>Risultato della gestione finanziaria</u>	€ 152.100,00
<u>Risultato della gestione straordinaria</u>	€ 0,00
Disavanzo economico d'esercizio	€ 5.838.451,98

La seduta termina alle ore 11.00.

**Il Collegio dei Revisori**

Dott. Marcello Giorda

Dott. Fulvio Degrassi

Dott.ssa Alessandra Borra